



## SCHLOSSBLICK – Ebelsberg

Wohnungstyp A | 2-Zimmer-Wohnung

Wohnnutzfläche: 52,32 m<sup>2</sup>

Loggia: 8,24 m<sup>2</sup>

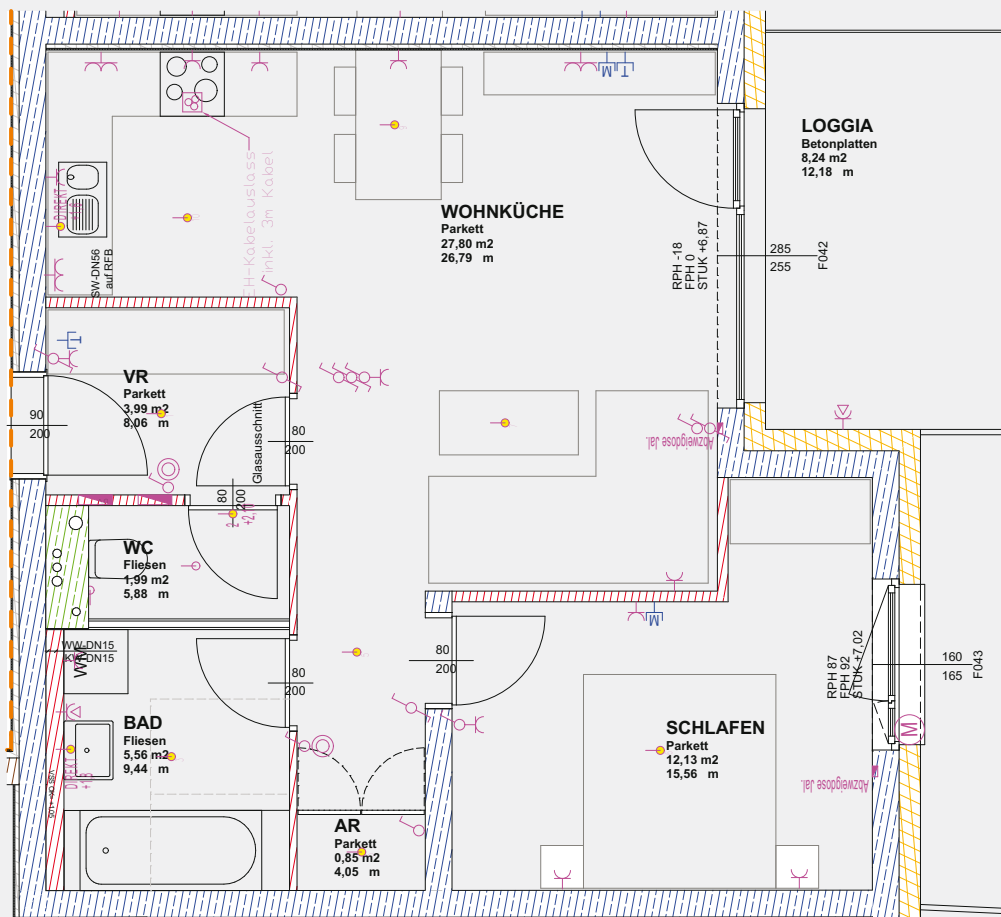
Voraussichtliche Kosten:

Bruttomiete inkl. BK und MwSt. Euro 442,49

Abstellplatz in der TG inkl. MwSt. Euro 79,44

Finanzierungsbeitrag Euro 1.880,-

Vorbehaltlich Plan- und Ausführungsänderungen



Ohne Maßstab

Änderungen, Druck- und Satzfehler vorbehalten



Symbolbild



## SCHLOSSBLICK – Ebelsberg

Wohnungstyp B | 3-Zimmer-Wohnung

Wohnnutzfläche: 62,41 m<sup>2</sup>

Loggia: 7,98 m<sup>2</sup>

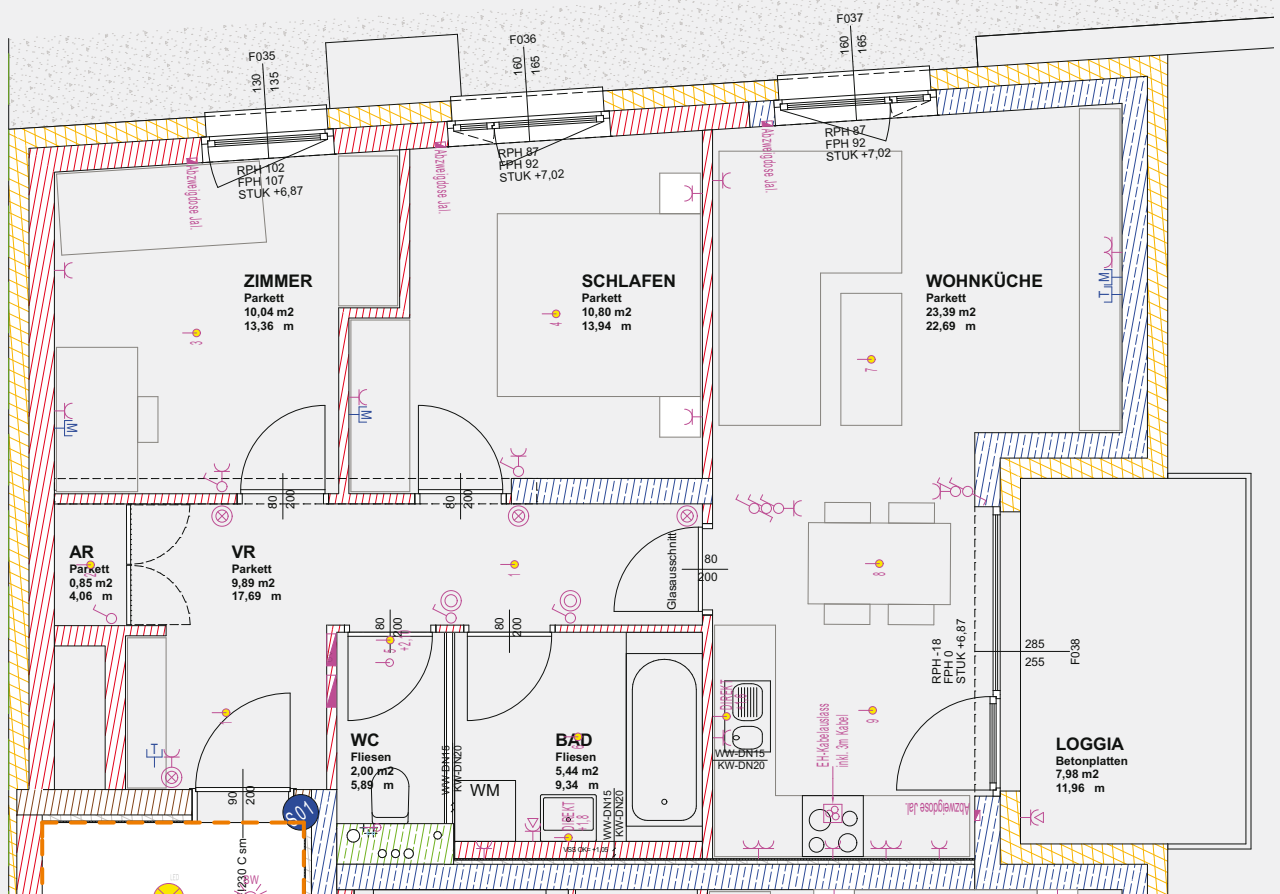
Voraussichtliche Kosten:

Bruttomiete inkl. BK und MwSt. Euro 520,58

Abstellplatz in der TG inkl. MwSt. Euro 79,44

Finanzierungsbeitrag Euro 2.212,-

Vorbehaltlich Plan- und Ausführungsänderungen



Ohne Maßstab

Änderungen, Druck- und Satzfehler vorbehalten



Symbolbild

## SCHLOSSBLICK – Ebelsberg

Wohnungstyp C | 4-Zimmer-Wohnung

Wohnnutzfläche: 79,31 m<sup>2</sup>

Loggia: 8,03 m<sup>2</sup>

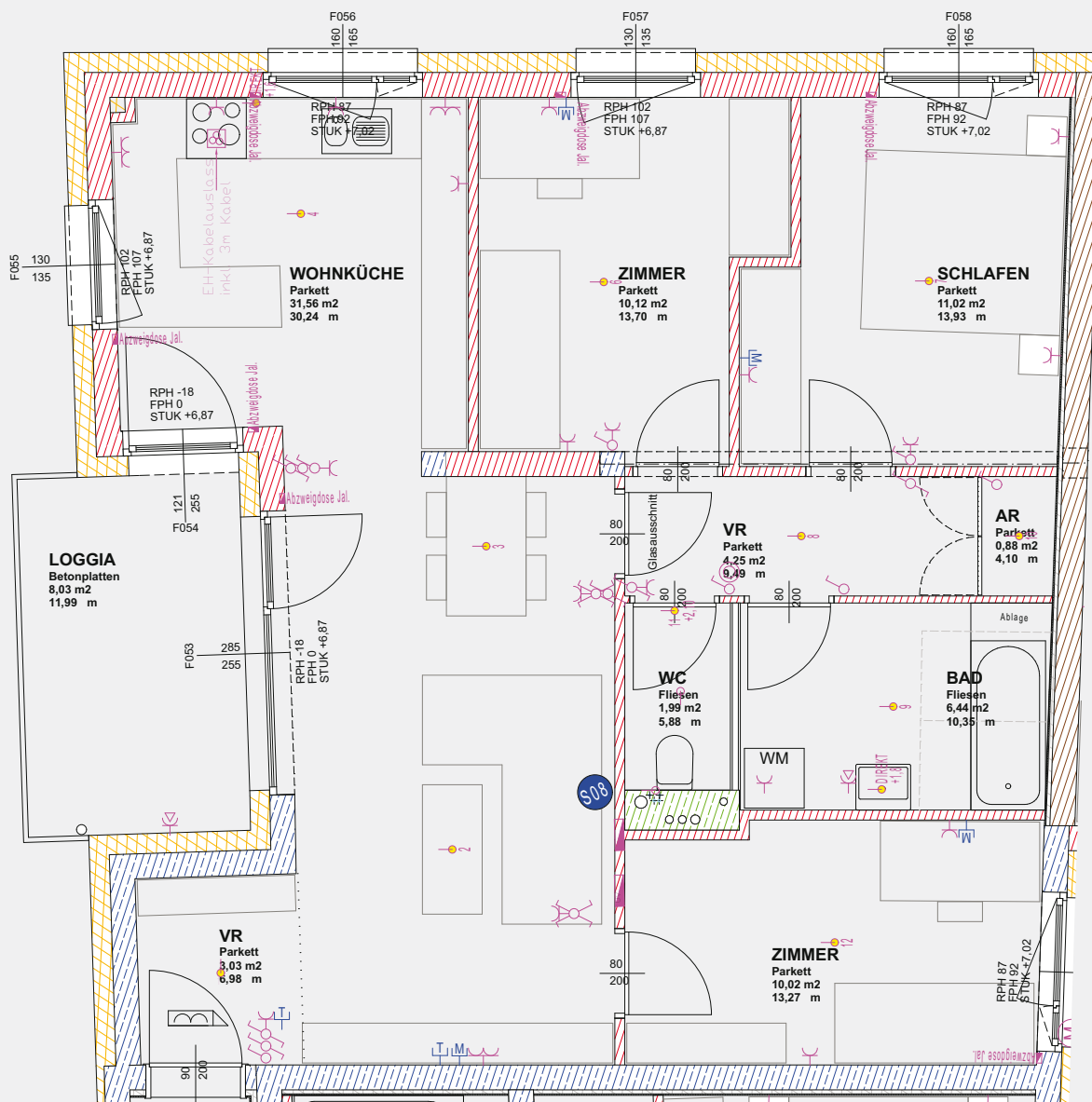
Voraussichtliche Kosten:

Bruttomiete inkl. BK und MwSt. Euro 653,27

Abstellplatz in der TG inkl. MwSt. Euro 79,44

Finanzierungsbeitrag Euro 2.776.-

Vorbehaltlich Plan- und Ausführungsänderungen



Ohne Maßstab

Änderungen, Druck- und Satzfehler vorbehalten